

Руководство

**для пунктов тиражирования материалов ГИА (Государственной
Итоговой Аттестации) 2013 года**

© ГБУ ПО РЦИТ

2013

Введение

Инструкция описывает порядок получения контрольно-измерительных материалов ГИА для проведения итоговой аттестации в 2013 году, а также пароля для их распаковки.

Инструкция предназначена для пунктов тиражирования материалов ГИА при муниципальных органах управления образованием.

Общий порядок работы.

1. Получение материалов ГИА.
2. Получение пароля для распаковки материалов (пароль выдается за сутки до экзамена)
3. Печать материалов.

Более подробно каждое действие описывается в соответствующем разделе руководства.

1. Получение материалов ГИА-2013

Контрольно-измерительные материалы для тиражирования ГИА-2013 доступны до экзамена представителям пунктов тиражирования экзамена только в виде архива, который запакован паролем. На каждый из экзаменационных дней ГИА создан отдельный файл, запакованный индивидуальным паролем.

Получение материалов ГИА-2013 возможно двумя способами:

- 1) Лично в руки на CD-диске — у представителя муниципального органа управления образованием.
- 2) Через Интернет — на сайте <http://dev.edu-soft.ru> в специализированном проекте. Доступ в проект предоставлен только тем учреждениям, которые являются пунктами тиражирования экзамена ГИА.

Порядок получения метариалов через Интернет:

1. Запустить интернет-браузер. Рекомендуется использовать Mozilla Firefox (бесплатен, скачать можно в сети по адресу <http://mozilla-russia.org/>) или Google Chrome (бесплатен, скачать можно в сети по адресу <http://www.google.com/chrome?hl=ru>).

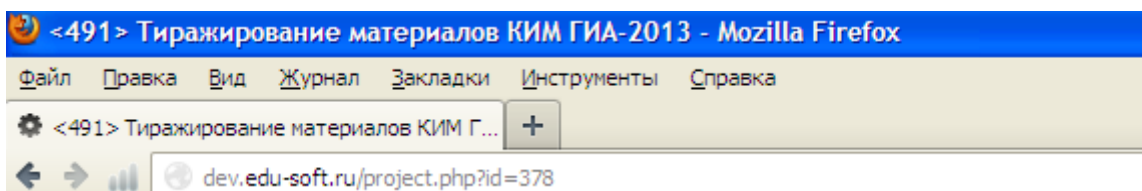


Рис. 1 Ввод адреса Системы

2. В адресной строке интернет-браузера ввести адрес <http://dev.edu-soft.ru/project.php?id=378> (рис 1.). После этого переход на сайт в проект, где размещены материалы. (рис.2).

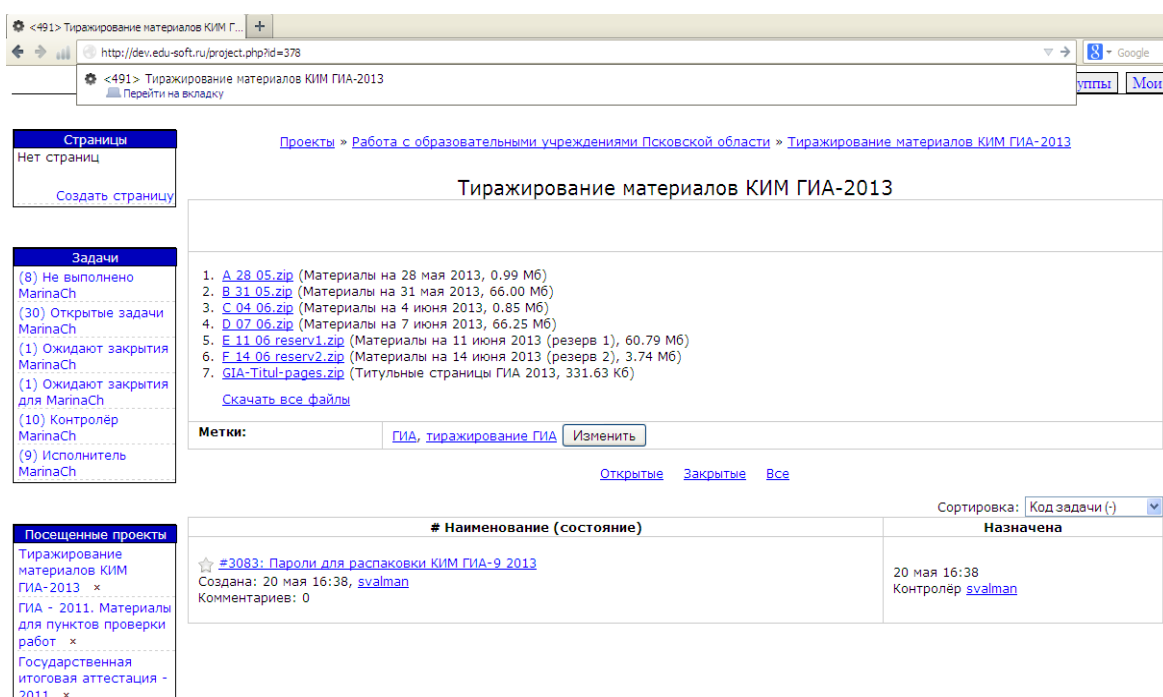


Рис. 2. Проект для размещения материалов ГИА-2013

3. Щелчком по наименованию выбрать требуемый архив с материалами КИМ ГИА. Сохраненный файл возможно распаковать только зная пароль.

2. Получение пароля для распаковки архива с материалами ГИА.

Пароль для распаковки архива будет публиковаться на сайте <http://dev.edu-soft.ru> в проекте «Тиражирование материалов КИМ ГИА 2013» в задаче «Пароли для распаковки КИМ ГИА-2013» (прямая ссылка:).

Пароль публикуется за день до начала экзамена в 14 часов дня.

Для получения пароля необходимо зайти в задачу *Пароли для распаковки КИМ ГИА-9 2013* (рис. 3). Прямая ссылка: <http://dev.edu-soft.ru/issue.php?id=3083>.

Тиражирование материалов КИМ ГИА-2013

1. [A_28_05.zip](#) (Материалы на 28 мая 2013, 0.99 Мб)
2. [B_31_05.zip](#) (Материалы на 31 мая 2013, 66.00 Мб)
3. [C_04_06.zip](#) (Материалы на 4 июня 2013, 0.85 Мб)
4. [D_07_06.zip](#) (Материалы на 7 июня 2013, 66.25 Мб)
5. [E_11_06_reserv1.zip](#) (Материалы на 11 июня 2013 (резерв 1), 60.79 Мб)
6. [F_14_06_reserv2.zip](#) (Материалы на 14 июня 2013 (резерв 2), 3.74 Мб)
7. [GIA-Titul-pages.zip](#) (Титульные страницы ГИА 2013, 331.63 Кб)

[Скачать все файлы](#)

Метки:

[ГИА, тиражирование ГИА](#)

Изменить

[Открытые](#) [Закрытые](#) [Все](#)

#	Наименование (состояние)	
★ #3083:	Пароли для распаковки КИМ ГИА-9 2013 Создана: 20 мая 16:38, svalman Комментариев: 0	20 Кои

Рис. 3. Задача для получения пароля

Для распаковки полученного архива с материалами ГИА необходимо ввести полученный из задачи пароль (рис 4).

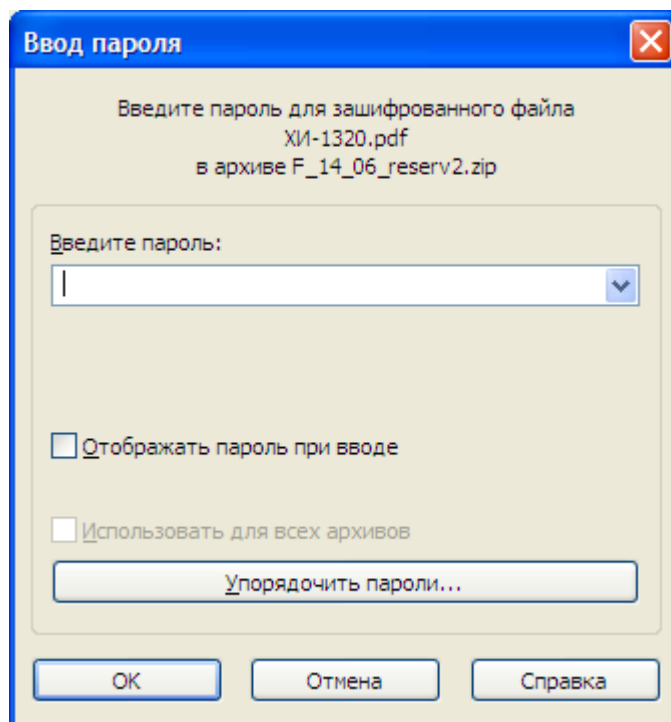


Рис. 4. Поле ввода пароля для распаковки архива с материалами ГИА.

3. Печать материалов ГИА.

Осуществляется пунктом тиражирования КИМ ГИА.