

Просмотр списка абитуриентов, зарегистрированных на вторую волну ЕГЭ

1. Для входа в систему «Открытая школа: мониторинг образования» требуется имя пользователя и пароль. Имя пользователя составлено из букв OU и кода образовательного учреждения.
2. Запустить интернет-браузер. Рекомендуется использовать Mozilla Firefox (бесплатен, скачать можно в сети по адресу <http://mozilla-russia.org/>) или Google Chrome (бесплатен, скачать можно в сети по адресу <http://www.google.com/chrome?hl=ru>).
3. В адресной строке интернет-браузера ввести адрес: <http://wp2.edu-soft.ru> (см рис ниже). После этого будет выполнен переход на сайт системы. Следует обратить внимание на скорость Интернет-соединения, от которой зависит скорость загрузки сайта.

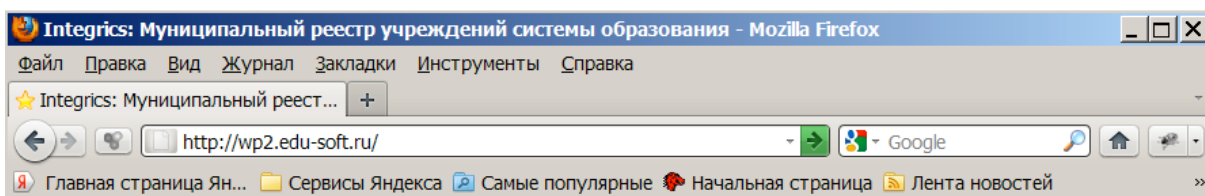
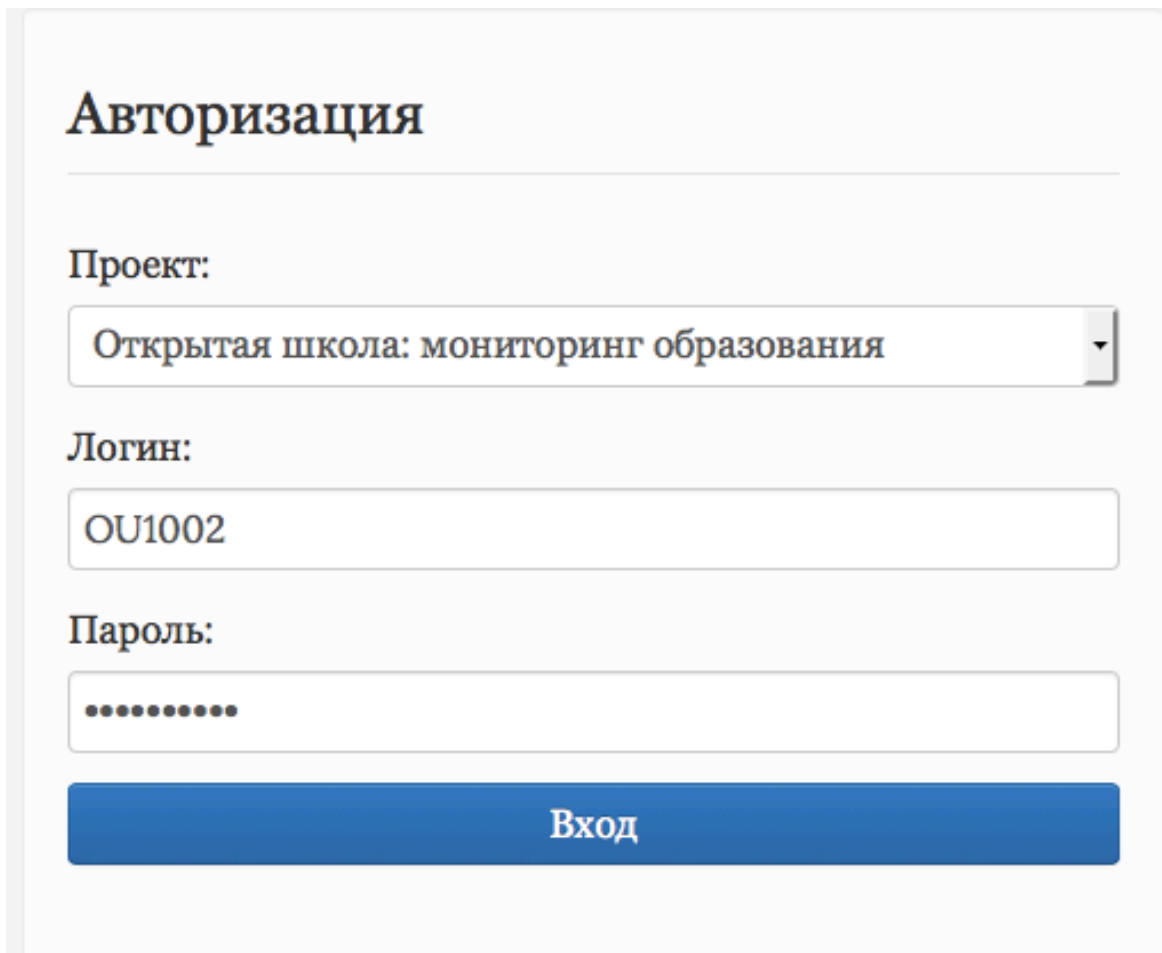


Рис 1. Ввод адреса Интернет-версии системы «Открытая школа»

4. После перехода на стартовую страницу «Открытой школы» (по адресу <http://wp2.edu-soft.ru>) следует указать параметры подключения к базе данных и нажать кнопку «Войти в систему». Рассмотрим параметры подключения к базе данных:
 - а. **Проект:** *Открытая школа: мониторинг образования;*
 - б. **Пользователь:** Ввести имя пользователя учётной записи ЕГЭ, используемой для доступа к системе «Открытая школа»; (OU**** где ****- код учреждения)

- с. **Пароль:** Ввести пароль пользователя учётной записи ЕГЭ, используемой для доступа к системе «Открытая школа».



Авторизация

Проект:
Открытая школа: мониторинг образования

Логин:
OU1002

Пароль:
.....

Вход

Рис 2. Параметры подключения к базе данных «Открытая школа»

Если в результате ввода данных для доступа отображается сообщение: «Не совпадает логин или пароль», то необходимо перепроверить введённые данные учётной записи, регистр и раскладку клавиатуры при вводе имени пользователя и пароля.

Если войти в систему все равно не получается, то следует обратиться в службу технической поддержки, телефон (8112)601-201.

5. В появившемся меню выбрать Прикладной модуль «Волна2: Получение результатов». Смотрите рисунок ниже 3, указано стрелкой.

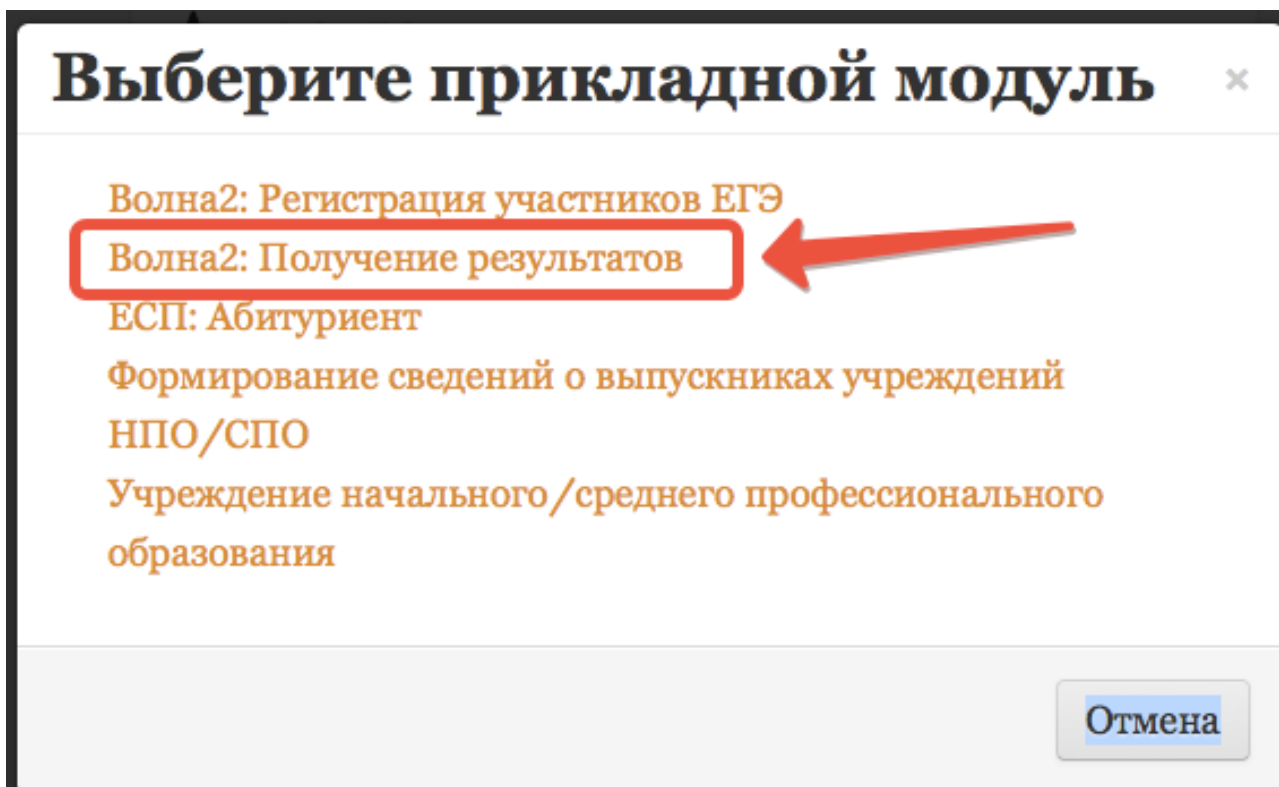


Рис 3. Выбор прикладного модуля

После успешного входа отразится рабочий экран системы. Необходимо перейти в таблицу «Зарегистрированные участники» (рисунок ниже, цифра 1) в меню слева. Справа отразится список всех зарегистрированных на вторую волну ЕГЭ абитуриентов вашего ВУЗа (цифра 2 на рисунке 4 ниже).

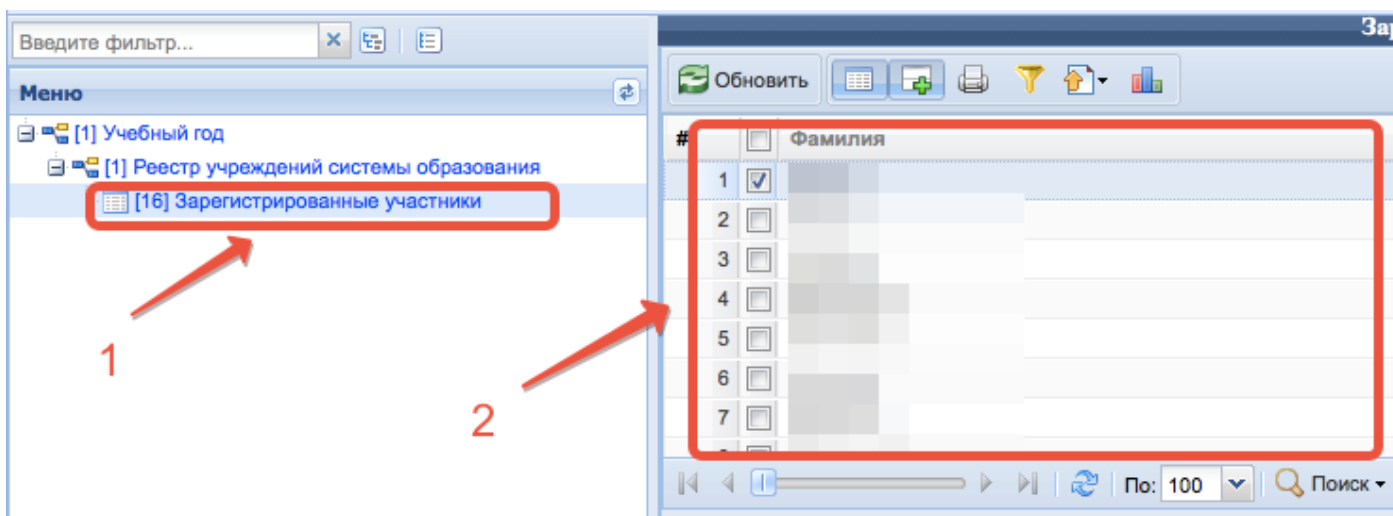


Рис 4. Просмотр зарегистрированных участников

Необходимо проверить, все ли абитуриенты зарегистрированы на ЕГЭ.

Для просмотра всей информации об абитуриенте необходимо выбрать нужную запись, кликнув по ней мышкой (выделенная запись выделится голубым цветом и слева появится галочка, рисунок ниже цифра 1). В нижней части экрана отразится вся информация (рисунок ниже, цифра 2).

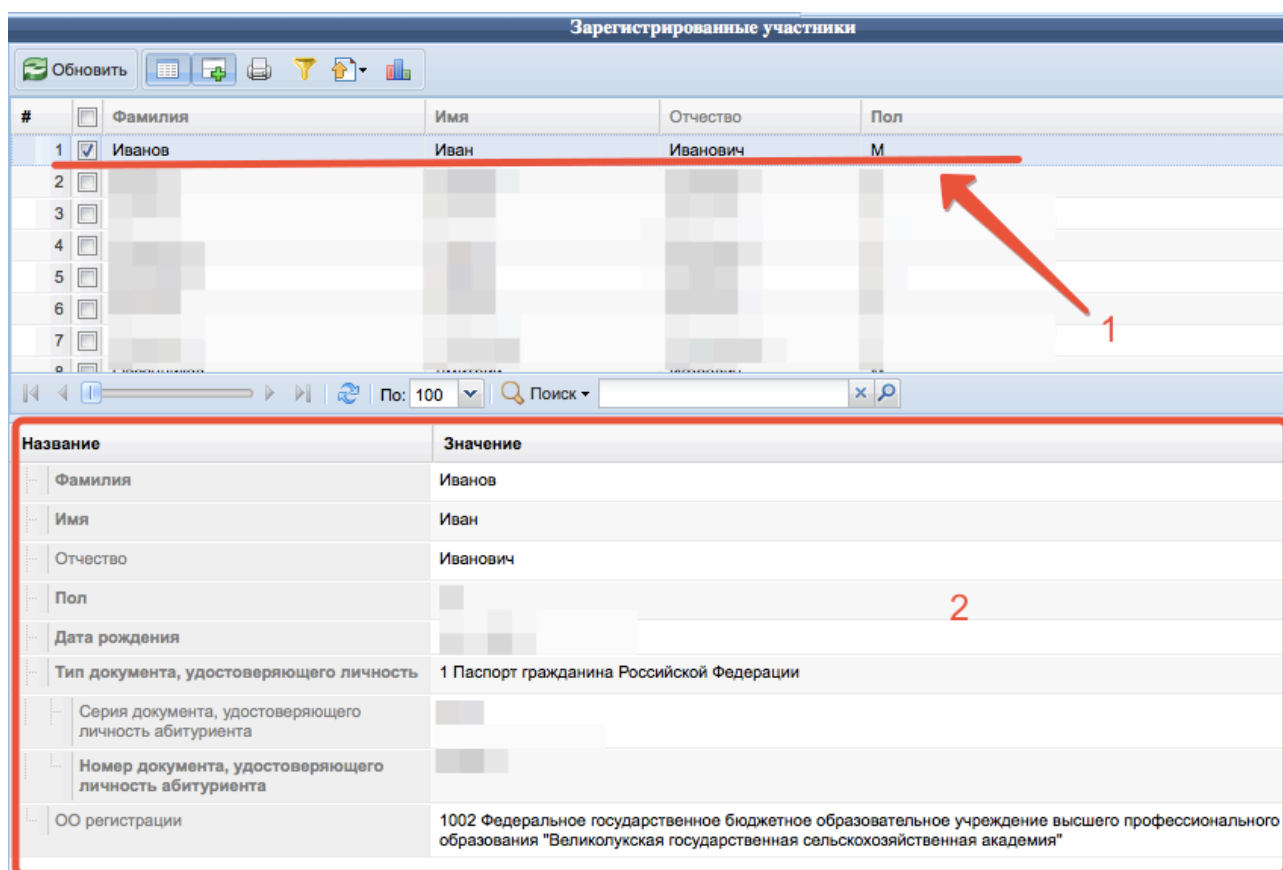


Рисунок 5 - Просмотр информации об участнике

Просмотр экзаменов, на которые зарегистрированы абитуриенты

Для просмотра списка экзаменов, на которые были зарегистрированы абитуриенты необходимо в правом верхнем углу экрана щелкнуть по пункту «Отчеты» (цифра 1 на рисунке 6), затем выбрать слева отчет «Зарегистрированные участники» (цифра 2 на рисунке 6).

Полученный отчет отображает информацию о всех абитуриентах вуза и экзаменах, на которые они назначены. Если абитуриент назначен на несколько

экзаменов, то в отчете будет несколько записей с информацией по абитуриенту и данными по каждому экзамену.

Зарегистрированные участники

#	Фамилия	Имя	Отчество	Пол	Дата ро...	Экзамен
1		Дмитрий	Сергеевич			Русский язык (07.07.2014, Доп)
2		Дмитрий	Сергеевич			Математика (09.07.2014, Доп)
3		Дмитрий	Сергеевич			Биология (14.07.2014, Доп)
4		Матвей	Юрьевич			Физика (11.07.2014, Доп)
5		Матвей	Юрьевич			Биология (14.07.2014, Доп)
6		Эльвин	Валехович			Математика (09.07.2014, Доп)
7		Эльвин	Валехович			Физика (11.07.2014, Доп)
8		Эльвин	Валехович			Обществознание (16.07.2014, Доп)
9		Эльвин	Валехович			История (14.07.2014, Доп)
10		Андрей	Юрьевич			Русский язык (07.07.2014, Доп)
11		Андрей	Юрьевич			Математика (09.07.2014, Доп)
12		Андрей	Юрьевич			Физика (11.07.2014, Доп)
13		Андрей	Юрьевич			Информатика и ИКТ (16.07.2014, Доп)
14		Станислав	Геннадьевич			Обществознание (11.07.2014, Доп)
15		Станислав	Геннадьевич			История (14.07.2014, Доп)
16		Дмитрий	Игоревич			Русский язык (07.07.2014, Доп)
17		Дмитрий	Игоревич			Математика (09.07.2014, Доп)
18		Дмитрий	Игоревич			Обществознание (11.07.2014, Доп)
19		Александр	Андреевич			Обществознание (11.07.2014, Доп)
20		Павел	Алексеевич			Физика (11.07.2014, Доп)

Рисунок 6 – Список зарегистрированных на экзамены ЕГЭ абитуриентов

По всем вопросам обращаться в службу технической поддержки по телефону (8112)601-201.